



mafauditores

**SINTESIS FINANCIERA
DE LAS COOPERATIVAS AGRICOLAS ANDALUZAS
EJERCICIO 2014**

Sevilla, 3 de Octubre de 2016.



PrimeGlobal | *An Association of
Independent Accounting Firms*

SINTESIS FINANCIERA DE LAS COOPERATIVAS AGRICOLAS ANDALUZAS

EJERCICIO 2014

	Pág.
1. CONSIDERACIONES GENERALES	
1.1. BASES DE ELABORACION DEL ESTUDIO	2
1.2. OTRAS CUESTIONES	3
2. COOPERATIVAS DE 1^{ER} GRADO	
2.1. SITUACION DEL CONJUNTO ANDALUZ DE LAS COOPERATIVAS AGRICOLAS	
▪ DATOS BASICOS DEL EJERCICIO 2014	6
▪ RANKING ANDALUZ DE LAS 50 MAYORES COOPERATIVAS AGRICOLAS POR FACTURACION	8
▪ TAMAÑO DE LAS COOPERATIVAS AGRICOLAS ANDALUZAS	10
2.2. SITUACION PROVINCIAL DE LAS COOPERATIVAS AGRICOLAS ANDALUZAS : RANKING Y TAMAÑO	
▪ ALMERIA	12
▪ CADIZ	14
▪ CORDOBA	16
▪ GRANADA	18
▪ HUELVA	20
▪ JAEN	22
▪ MALAGA	24
▪ SEVILLA	26
3. COOPERATIVAS DE 2^º GRADO	
SITUACION DEL CONJUNTO ANDALUZ DE LAS COOPERATIVAS AGRICOLAS	
▪ DATOS BASICOS DEL EJERCICIO 2014	30
▪ RANKING ANDALUZ DE LAS 10 MAYORES COOPERATIVAS AGRICOLAS DE 2 ^º GRADO POR FACTURACION	32
▪ TAMAÑO DE LAS COOPERATIVAS AGRICOLAS ANDALUZAS DE 2 ^º GRADO	33

1. CONSIDERACIONES GENERALES

1.1. BASES DE ELABORACION DEL ESTUDIO

- Este informe se ha elaborado a partir de la información facilitada por la Consejería de Economía y Conocimiento de la Junta de Andalucía, en base a las cuentas anuales depositadas por las Cooperativas Agrícolas Andaluzas de primer y segundo grado, en cada uno de los Registros de Cooperativas Provinciales y en el Registro Central, respectivamente.
- Los datos consignados por cada Cooperativa, corresponden única y exclusivamente, al ejercicio económico terminado en el año 2014, con independencia del mes en que concluyo este.
- El concepto “facturación” utilizado en este informe, corresponde a la cifra consignada en el epígrafe “Importe neto de la cifra de negocios” de la Cuenta de Pérdidas y Ganancias, que se incluye en las cuentas anuales.

En los cuadros que figuran en las páginas 6 y 30, hay que tener en cuenta que:

- ❖ En el apartado “Cooperativas con Sección de Crédito”, se han incluido únicamente, aquellas Cooperativas que tienen consignada dicha sección en sus cuentas anuales.
- ❖ El concepto “Activo Total”, corresponde a la cifra consignada en el balance como suma del “Activo no corriente” y del “Activo corriente”.
- ❖ El concepto “Deuda con socios”, recoge el importe pendiente con los socios de la Cooperativa, tanto a corto como a largo plazo, por operaciones no comerciales.

1.2. OTRAS CUESTIONES

- No están incluidas en este informe, las Cooperativas Agrícolas Andaluzas que al 31 de Diciembre de 2015, no habían depositado las cuentas anuales de dicho ejercicio 2014, salvo error u omisión en la compilación de los datos manejados.
- No se han considerado como cuentas anuales depositadas, aquellas presentadas en el Registro de Cooperativas correspondiente y que fueron rechazadas por este, por considerarse defectuosas.

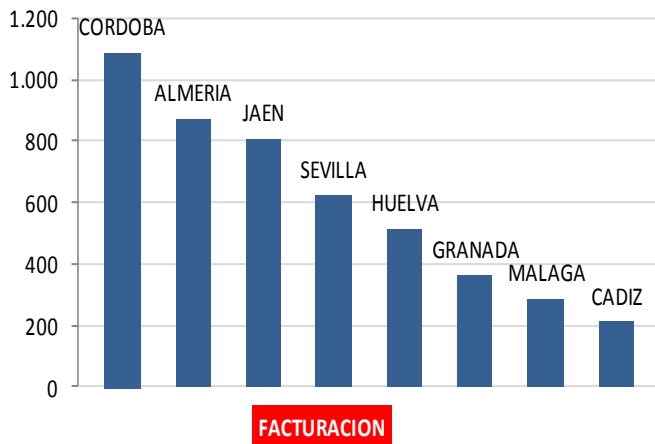
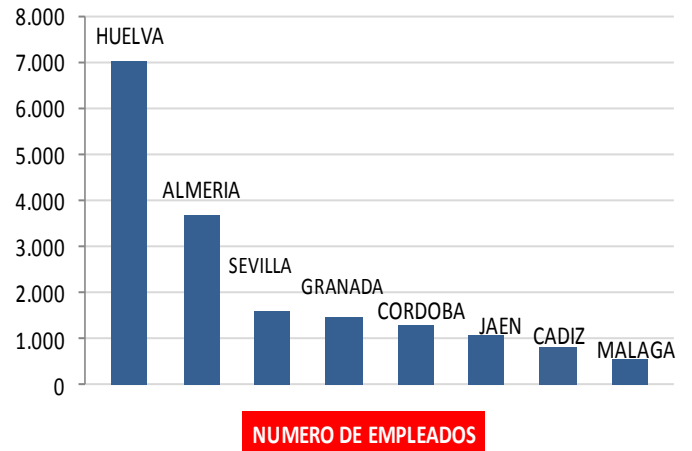
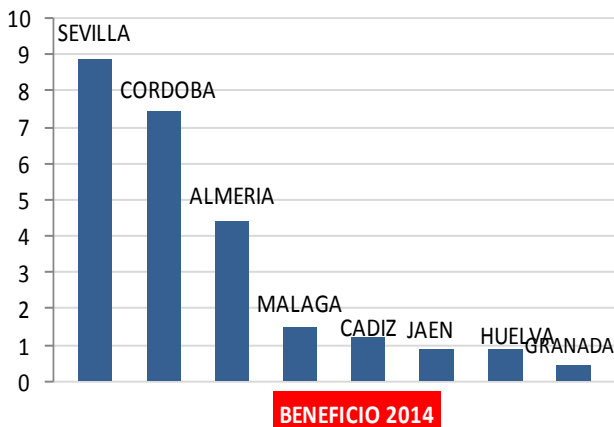
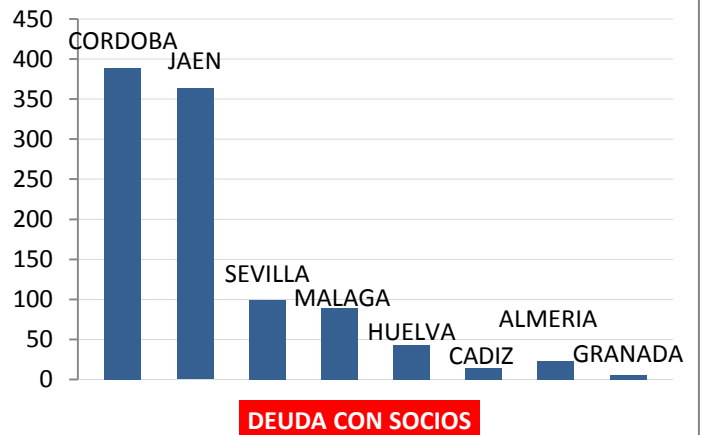
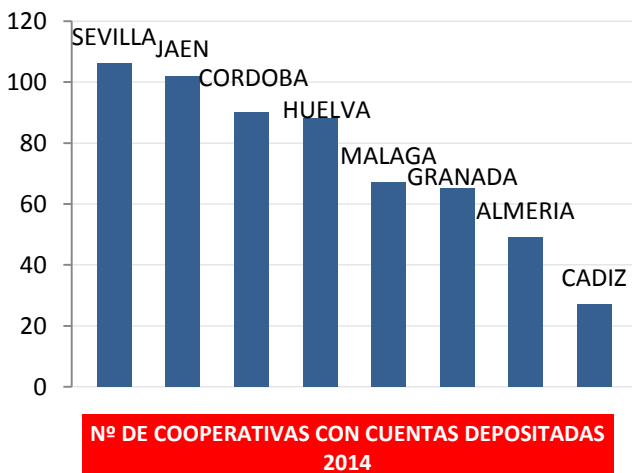
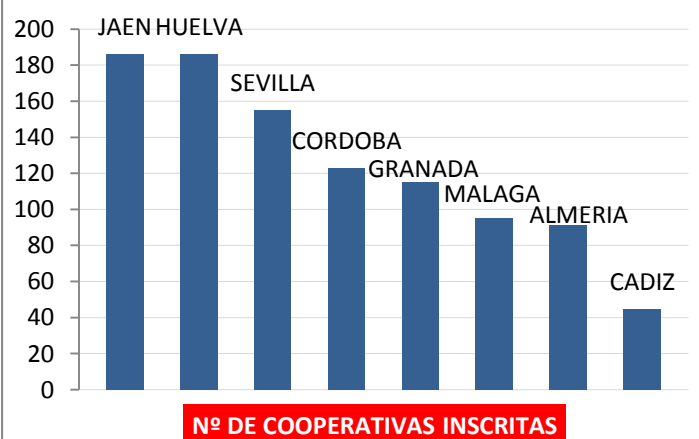
2. COOPERATIVAS DE 1^{ER} GRADO

2.1. SITUACION DEL CONJUNTO ANDALUZ DE LAS COOPERATIVAS AGRICOLAS

COOPERATIVAS AGRICOLAS ANDALUZAS DE 1º GRADO
DATOS BASICOS DEL EJERCICIO 2014

(Importes en euros)

	ALMERIA	CADIZ	CORDOBA	GRANADA	HUELVA	JAEN	MALAGA	SEVILLA	TOTAL
COOPERATIVAS INSCRITAS	92	45	123	115	186	186	95	155	997
CUENTAS DEPOSITADAS EJERCICIO 2014	49	27	90	65	88	102	67	106	594
FACTURACION	872.456.885	211.464.910	1.085.345.870	361.506.438	514.554.628	807.649.186	287.540.649	622.605.702	4.763.124.268
COOPERATIVAS CON FACTURACION SUPERIOR A 6 MILLONES DE EUROS	22	9	41	10	15	53	13	34	197
Nº DE EMPLEADOS	3.670	798	1.286	1.463	6.998	1.090	568	1.584	17.457
BENEFICIO DEL EJERCICIO	4.389.621	1.219.939	7.451.304	437.972	915.348	921.380	1.494.144	8.875.675	25.705.383
CUENTAS AUDITADAS	20	4	39	11	10	52	15	21	172
COOPERATIVAS CON SECCION DE CREDITO	0	0	18	0	0	12	2	3	35
ACTIVO TOTAL	336.653.340	118.011.366	1.164.971.509	214.805.320	341.436.567	1.150.651.351	357.792.816	734.101.535	4.418.423.804
DEUDA CON SOCIOS	23.818.013	14.202.307	388.283.291	5.999.105	43.208.150	363.321.143	89.313.634	98.604.581	1.026.750.224

Facturación
(Millones de Euros)

Nº de Empleados

Beneficio
(Millones de Euros)

Deuda con socios
(Millones de Euros)

Nº de Cooperativas

Nº de Cooperativas


RANKING ANDALUZ DE LAS 50 MAYORES COOPERATIVAS AGRICOLAS POR FACTURACION EJERCICIO 2014

(Importes en euros)

Nº	NOMBRE	LOCALIDAD	PROVINCIA	BENEFICIO		EMPLEADOS
				FACTURACION	(PERDIDA)	
1	S.C.A. GANADERA DEL VALLE DE LOS PEDROCHES "COVAP"	POZOBLANCO	CÓRDOBA	447.824.998	4.861.024	575
2	VICASOL, S.C.A	PUEBLA DE VICAR	ALMERÍA	183.072.743	849.150	331
3	COOP. PROVINCIAL AGRARIA Y GANADERA SAN ISIDRO, SCA (CASI)	LA CAÑADA	ALMERÍA	177.670.536	435.505	638
4	GRANADA LA PALMA, S.C.A	MOTRIL	GRANADA	124.662.944	324.788	958
5	SDAD. COOP. AND. SANTA MARIA DE LA RABIDA	PALOS DE LA FRONTERA	HUELVA	104.248.377	521.419	286
6	ALMAZARAS DE LA SUBBETICA, S.C.A	CARCABUEY	CÓRDOBA	91.677.521	134.471	51
7	MOGUER, CUNA DE PLATERO, S.C.A	MOGUER	HUELVA	72.089.711	422.321	373
8	NTRA. SRA. DE LOS REMEDIOS -PICASAT, S.C.A	OLVERA	CÁDIZ	68.064.667	335.813	82
9	CABASC, S.C.A	BERJA	ALMERÍA	66.343.155	33.657	467
10	COSTA DE HUELVA, S.C.A	LUCENA DEL PUERTO	HUELVA	59.806.132	900.365	222
11	COMERCIALIZADORA DE PRODUCTOS HORTOFRUTICOLAS DE NIJAR, COPROHNIJAR, S.C.A	NIJAR	ALMERÍA	51.551.044	1.027.247	335
12	ARROZUA, S.C.A	ISLA MAYOR	SEVILLA	47.257.837	125.373	(*)
13	NTRA. SRA. DEL PILAR S.C.A	VILLACARRILLO	JAÉN	46.174.992	78.407	44
14	LAS MARISMAS DE LEBRIJA, S.C.A	LEBRIJA	SEVILLA	45.461.217	429.330	(*)
15	EL GRUPO S.C.A	CASTELL DE FERRO	GRANADA	43.859.665	129.510	29
16	CAMPOEJIDO, S.C.A	EL EJIDO	ALMERÍA	42.684.160	617.202	95
17	GUADALQUIVIR AVICOLA - GUADAVI -, S.COOP.AND.	SEVILLA	SEVILLA	38.745.708	3.204.370	104
18	COOP.AGR.HORTOFRUTICOLA DE CARTAYA, S.C.A	CARTAYA	HUELVA	37.430.098	304.809	101
19	NUESTRA SRA. DE LA BELLA, S.C.A	LEPE	HUELVA	37.415.610	598.778	316
20	S.C.A AGROPECUARIA NTRA SRA DE LOS REMEDIOS ANTEQUERA	ANTEQUERA	MÁLAGA	37.269.498	164.280	44
21	CASUR, S.C.A	VIATOR	ALMERÍA	36.947.633	169.940	311
22	SANTA MARIA DEL AGUILA, S.C.A	EL EJIDO	ALMERÍA	33.895.286	124.756	34
23	HORTAMAR, S.C.A	ROQUETAS DEL MAR	ALMERÍA	33.536.182	12.549	326
24	S.C.A. UNION DE ÚBEDA	ÚBEDA	JAÉN	30.507.608	8.898	30
25	EJIDOMAR, S.C.A	EL EJIDO	ALMERÍA	29.861.898	19.166	246

(*) No hay datos disponibles

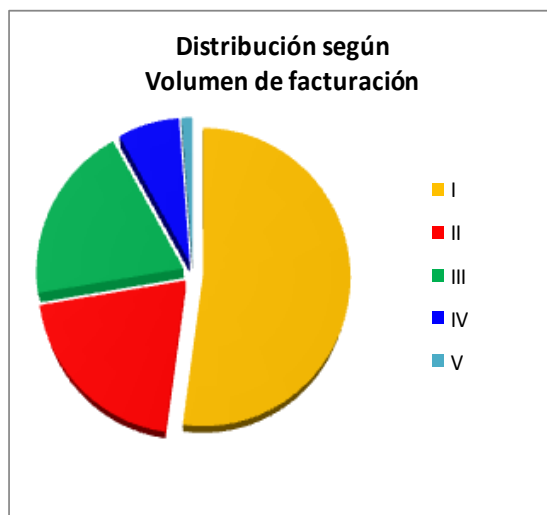
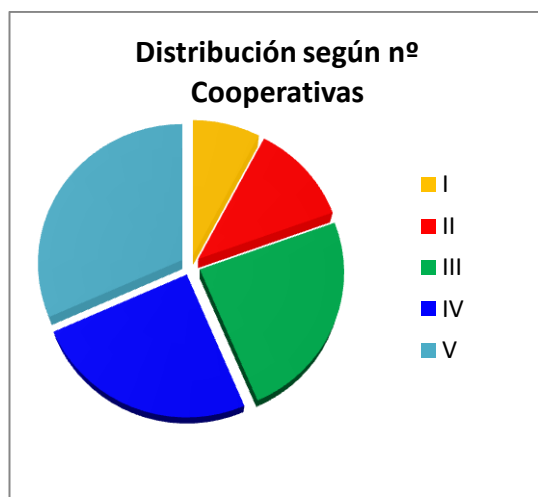
26	SDAD. COOP. OLIVARERA, S.C.A DE LUCENA	LUCENA	CÓRDOBA	29.122.208	58.241	15
27	FRESAFLOR, S.C.A	SAN BARTOLOME DE LA TORRE	HUELVA	28.365.411	474.685	12
28	NTRA SRA DE LAS VIRTUDES, S.C.A	LA PUEBLA DE CAZALLA	SEVILLA	27.550.007	55.571	89
29	COOPERATIVA AGRARIA VIRGEN DEL ROCIO , S.C.A.	SANLUCAR DE BARRAMEDA	CÁDIZ	26.663.002	114.723	382
30	BONAFRU, S.C.A	BONARESS	HUELVA	26.565.336	18.562	(*)
31	OLIVARERA NTRA SRA DE GUADALUPE, S.C.A	BAENA	CÓRDOBA	26.390.117	210.699	2
32	S.C.A LA BETICA ACEITERA	QUESADA	JAÉN	25.678.067	1.280	15
33	OLEOALGAIIDAS, S.C.A	VILLANUEVA DE ALGAIIDAS	MÁLAGA	25.621.141	197.802	30
34	AGRO-PECUARIA INDUSTRIAL DE ECIJA, S.C.A	ECIJA	SEVILLA	24.330.873	400.526	24
35	COHORSAN , S.C.A	EL EJIDO	ALMERÍA	23.091.572	241.524	116
36	SAN ISIDRO DE LOJA , S.C.A	LOJA	GRANADA	23.034.715	4.355	102
37	NTRA SRA DE LAS VIRTUDES, S.C.A	CONIL DE LA FRA.	CÁDIZ	22.849.672	152.628	79
38	S.C.A CAMPO NTRA.SRA REMEDIOS	IZNALLOZ	GRANADA	21.951.772	(173.931)	19
39	AGRICOLA OLIVARERA VIRGEN DEL CAMPO, S.C.A	CAÑETE DE LAS TORRES	CÓRDOBA	21.829.322	6.376	15
40	LA PASTORA DE TABERNO, S.C.A	TABERNO	ALMERÍA	21.328.284	200.029	(*)
41	OLIVARERA LA PURISIMA, S.C.A	ARCHIDONA	MÁLAGA	20.861.739	49.433	36
42	SAN ISIDRO LABRADOR , S.C.A	EL EJIDO	ALMERÍA	20.854.096	(338.519)	140
43	SERVICIOS AGROPECUARIOS COESAGRO, S.C.A	ECIJA	SEVILLA	20.471.611	396.100	(*)
44	OLIVARERA DEL TRABUCO, S.C.A	VILLANUEVA DEL TRABUCO	MÁLAGA	20.359.294	139.657	(*)
45	SAN ISIDRO , S.C.A	VILLANUEVA DEL ARZOBISPO	JAÉN	20.324.427	34.216	34
46	AGROLIVARERA SAN COSME Y SAN DAMIAN, S.C.A	ALMARGEN	MÁLAGA	20.065.740	320.459	(*)
47	COOP. AGRICOLA DE REGANTES, S.C.A	PALMA DEL RIO	CÓRDOBA	19.968.739	249.105	21
48	COOPERATIVA AGRICOLA SAN JOSE DE PUEBLA DE CAZALLA, S.C.A	PUEBLA DE CAZALLA	SEVILLA	19.938.848	51.428	55
49	SOCIEDAD COOPERATIVA ANDALUZA VIRGEN DEL PERPETUO SOCORRO	ALCAUDETE	JAÉN	19.703.103	12.056	19
50	LOS FILABRES , S.C.A	LUBRIN	ALMERÍA	19.699.479	190.846	26

(*) No hay datos disponibles

ANDALUCIA

TAMAÑO DE LAS COOPERATIVAS AGRICOLAS

NIVEL	COOPERATIVAS CON FACTURACION	NUMERO DE COOPERATIVAS		VOLUMEN DE FACTURACION (En euros)	
			%		%
I	Superior a 20 Millones de euros	46	8	2.485.367.626	52
II	Entre 10 y 20 Millones de euros	70	12	961.403.311	20
III	Entre 4 y 10 Millones de euros	143	24	928.185.576	19
IV	Entre 1 y 4 Millones de euros	147	25	329.845.464	7
V	Hasta 1 Millon de euros	188	32	58.322.291	1
TOTAL ANDALUCIA		594	100	4.763.124.268	100



2.2. SITUACION PROVINCIAL DE LAS COOPERATIVAS AGRICOLAS ANDALUZAS

ALMERIA
RANKING DE LAS 25 MAYORES COOPERATIVAS AGRICOLAS POR FACTURACION

EJERCICIO 2014

(Importes en euros)

Nº	NOMBRE	LOCALIDAD	FACTURACION	BENEFICIO (PERDIDA)	Nº EMPLEADOS
1	VICASOL, S.C.A	PUEBLA DE VICAR	183.072.743	849.150	331
2	COOP. PROVINCIAL AGRARIA Y GANADERA SAN ISIDRO, SCA (CASI)	LA CAÑADA	177.670.536	435.505	638
3	CABASC, S.C.A	BERJA	66.343.155	33.657	467
4	COMERCIALIZADORA DE PRODUCTOS HORTOFRUTICOLAS DE NIJAR, COPROHNIJAR, S.C.A	NIJAR	51.551.044	1.027.247	335
5	CAMPOEJIDO, S.C.A	EL EJIDO	42.684.160	617.202	95
6	CASUR, S.C.A	VIATOR	36.947.633	169.940	311
7	SANTA MARIA DEL AGUILA, S.C.A	EL EJIDO	33.895.286	124.756	34
8	HORTAMAR, S.C.A	ROQUETAS DEL MAR	33.536.182	12.549	326
9	EJIDOMAR, S.C.A	EL EJIDO	29.861.898	19.166	246
10	COHORSAN, S.C.A	EL EJIDO	23.091.572	241.524	116
11	LA PASTORA DE TABERNO, S.C.A	TABERNO	21.328.284	200.029	(*)
12	SAN ISIDRO LABRADOR, S.C.A	EL EJIDO	20.854.096	(338.519)	140
13	LOS FILABRES, S.C.A	LUBRIN	19.699.479	190.846	26
14	COMERCIALIZADORA HORTOFRUTICOLA PARQUE NATURAL, S.C.A	NIJAR	18.831.840	295.713	191
15	VERDE IBÉRICA, S.C.A	EL EJIDO	17.098.876	12.782	4
16	CAMPOSOL, S.C.A	EL EJIDO	16.667.655	4.374	210
17	MURGI IBÉRICA, S.C.A	EL EJIDO	13.172.551	4.259	(*)
18	CAMPOVICAR, S.C.A	VICAR	9.437.644	3.154	(*)
19	LA MOJONERA, S.C.A	LA MOJONERA	7.795.665	80.159	3
20	BIOTEC FAMILY, S.C.A	NIJAR	7.200.475	109.742	34
21	HORTOFRUCOOP, S.C.A	NIJAR	6.603.785	48.917	7
22	CAMPOADRA, S.C.A	PUENTE DEL RIO-ADRA	6.488.713	95.726	20
23	ANDALUCIA EXPORTACIONES, S.C.A	EL PRADO	5.636.511	152.994	(*)
24	AL-ARBULI, S.C.A	ARBOLEAS	3.461.216	33.243	21
25	BALERMAMAR, S.C.A	BALERMA	3.042.743	(41.586)	11

(*) No hay datos disponibles

ALMERIA
TAMAÑO DE LAS COOPERATIVAS AGRICOLAS

NIVEL	COOPERATIVAS CON FACTURACION	NUMERO DE COOPERATIVAS		VOLUMEN DE FACTURACION (En euros)	
			%		%
I	Superior a 20 Millones de euros	12	24	720.836.589	83
II	Entre 10 y 20 Millones de euros	5	10	85.470.401	10
III	Entre 4 y 10 Millones de euros	6	12	43.162.793	5
IV	Entre 1 y 4 Millones de euros	8	16	17.727.726	2
V	Hasta 1 Millon de euros	18	37	5.259.376	1
TOTAL PROVINCIA		49	100	872.456.885	100



CADIZ
RANKING DE LAS 25 MAYORES COOPERATIVAS AGRICOLAS POR FACTURACION
EJERCICIO 2014

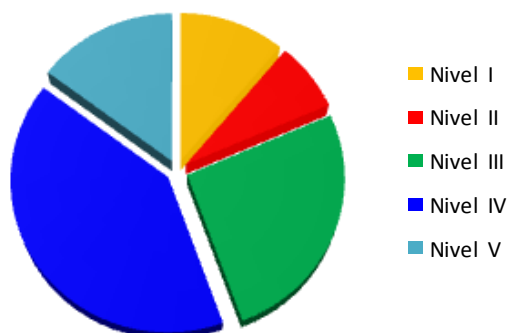
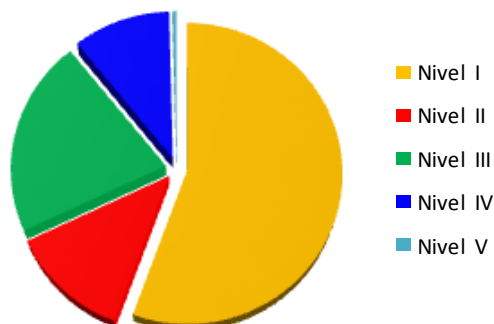
(Importes en euros)

Nº	NOMBRE	LOCALIDAD	FACTURACION	BENEFICIO (PERDIDA)	Nº EMPLEADOS
1	NTRA. SRA. DE LOS REMEDIOS -PICASAT, S.C.A	OLVERA	68.064.667	335.813	82
2	COOPERATIVA AGRARIA VIRGEN DEL ROCIO , S.C.A.	SANLUCAR DE BARRAMEDA	26.663.002	114.723	382
3	NTRA SRA DE LAS VIRTUDES, S.C.A	CONIL DE LA FRA.	22.849.672	152.628	79
4	COOP. AGRIC. Y GANADERA SAN DIONISIO, S.C.A	JEREZ DE LA FRONTERA	14.108.768	(3.989)	20
5	S.C.A. DIVINO SALVADOR (CODISAL)	VEJER DE LA FRONTERA	12.089.673	28.692	13
6	COOPERATIVA CEREALISTA DE CONIL, S.C.A	CONIL DE LA FRA.	8.374.555	14.252	19
7	COOPERATIVA DEL CAMPO DE VILLAMARTIN, S.C.A	VILLAMARTIN	7.686.063	44.207	(*)
8	COOPERATIVA AGRICOLA ARCENSE, S.C.A	ARCOS DE LA FRONTERA	6.824.715	97.892	7
9	S.C.A EL AGRO	SETENIL DE LAS BODEGAS	6.358.509	72.238	8
10	SOC.COOP.ANDALUZA , EUROPEOS	ALCALA DEL VALLE	5.936.154	(67.875)	23
11	SOC. COOP. CAMPO GUADIARO, S.C.A	JIMENA DE LA FRONTERA	5.377.122	3.051	63
12	COOP. VIT. NTRA. SRA. DE LAS ANGUSTIAS	JEREZ DE LA FRA.	4.263.787	65.135	15
13	CAMPO DE ROTA , S.C.A	ROTA	3.763.816	62.115	10
14	COOPERATIVA AGRICOLA VIRGEN DE PALOMARES , S.C.A	TREBUJENA	2.901.702	18.573	(*)
15	COOP. DEL CAMPO VIRGEN DEL VALLE, S.C.A	SAN JOSÉ DEL VALLE	2.609.475	(1.041)	2
16	S.C.A DEL CAMPO SAN MARTIN DEL TESORILLO	SAN MARTÍN DEL TESORILLO	2.434.264	8.660	63
17	S.C.A. DEL CAMPO VITIVINICOLA SANLUQUEÑA "COVISAN"	SANLUCAR DE BARRAMEDA	2.124.560	35.292	(*)
18	GANADERA SIERRA DE GRAZALEMA, S.C.A	GRAZALEMA	1.897.468	15.687	(*)
19	UNION DE VITICULTORES CHICLANEROS, S.C.A	CHICLANA DE LA FRONTERA	1.505.847	20.815	8
20	SANCHIFLOR, S.C.A	CHIPIONA	1.275.621	34.433	(*)
21	PROLAGA (PRODUCTOS LACTEOS GADITANOS), S.C.A	JEREZ DE LA FRA.	1.266.965	(492)	(*)
22	SOLIDARIDAD DE CABREROS, S.C.A	TREBUJENA	1.150.064	30.035	2
23	COOPERATIVA VITIVINICOLA ALBARIZAS DE TREBUJENA, S.C.A	VILLA DE TREBUJENA	1.098.129	7.692	1
24	S.C.A DEL CAMPO DE SAN ROQUE	MEDINA-SIDONIA	500.987	117.824	1
25	REMOLACHEROS DEL SUR, S.C.A	VILLA DE ROTA	162.991	8.239	

(*) No hay datos disponibles

CADIZ
TAMAÑO DE LAS COOPERATIVAS AGRICOLAS

NIVEL	COOPERATIVAS CON FACTURACION	NUMERO DE COOPERATIVAS		VOLUMEN DE FACTURACION (En euros)	
			%		%
I	Superior a 20 Millones de euros	3	11	117.577.341	56
II	Entre 10 y 20 Millones de euros	2	7	26.198.441	12
III	Entre 4 y 10 Millones de euros	7	26	44.820.905	21
IV	Entre 1 y 4 Millones de euros	11	41	22.027.911	10
V	Hasta 1 Millon de euros	4	15	840.312	0
TOTAL PROVINCIA		27	100	211.464.910	100

Distribución por niveles, según nº Cooperativas

Distribución por niveles, según Volumen de facturación


CORDOBA
RANKING DE LAS 25 MAYORES COOPERATIVAS AGRICOLAS POR FACTURACION
EJERCICIO 2014

(Importes en euros)

Nº	NOMBRE	LOCALIDAD	FACTURACION	BENEFICIO (PERDIDA)	Nº EMPLEADOS
1	S.C.A. GANADERA DEL VALLE DE LOS PEDROCHES "COVAP"	POZOBLANCO	447.824.998	4.861.024	575
2	ALMAZARAS DE LA SUBBETICA, S.C.A	CARCABUEY	91.677.521	134.471	51
3	SDAD. COOP. OLIVARERA, S.C.A DE LUCENA	LUCENA	29.122.208	58.241	15
4	OLIVARERA NTRA SRA DE GUADALUPE, S.C.A	BAENA	26.390.117	210.699	2
5	AGRICOLA OLIVARERA VIRGEN DEL CAMPO, S.C.A	CAÑETE DE LAS TORRES	21.829.322	6.376	15
6	COOP. AGRICOLA DE REGANTES, S.C.A	PALMA DEL RIO	19.968.739	249.105	21
7	COOP. OLIVARERA DE CABRA	CABRA	17.715.942	(71.176)	14
8	S.C.A OLIVARERA NTRA SRA DE LA SALUD	CASTRO DEL RIO	17.123.798	3.774	41
9	NTRA MADRE DEL SOL, S.C.A	ADAMUZ	16.423.312	2.845	14
10	COOP. AGRICOLA DE RUTE, S.C.A	RUTE	15.620.787	15.185	9
11	S.C.A OLIVARERA PONTANENSE	PUENTE-GENIL	14.414.193	42.435	18
12	OLIVARERA NTRA SRA DEL ROSARIO, S.C.A	NUEVA CARTEYA	14.333.021	53.632	17
13	COOP. OLIVARERA SAN ISIDRO, S.C.A	ESPEJO	13.961.691	15.797	12
14	S.C.A OLIVARERA Y CEREALISTA NTRO PADRE JESUS DE LA RAMBLA	LA RAMBLA	12.866.908	29.741	8
15	COOP. LA UNION DE MONTILLA, S.C.A	MONTILLA	12.744.565	298.625	28
16	COOP. AGRICOLA DE IZNAJAR, S.C.A	IZNAJAR	12.688.515	644	13
17	OLIVARERA SAN ISIDRO DE CASTRO DEL RIO, S.C.A	CASTRO DEL RIO	12.347.128	19.527	11
18	COOP. OLIVARERA LIMITADA JESUS NAZARENO, S.C.A	BUJALANCE	12.321.720	3.448	23
19	AGROPECUARIA SAN FRANCISCO DE BORJA, S.C.A	FUENTE PALMERA	11.869.236	50.965	17
20	COOP. VITIVINICOLA LA PURISIMA, S.C.A	PUENTE-GENIL	10.859.901	147	(*)
21	COOP. AGRICOLA NTRA SRA DE LA SALUD, S.C.A	CASTRO DEL RIO	10.816.938	6.001	23
22	GERMAN BAENA, S.C.O.A	BAENA	10.787.074	171	14
23	NTRA SRA DEL ROSARIO, S.C.A	LUQUE	10.562.067	21.422	5
24	OLIVARERA DE MONTORO, S.C.A	MONTORO	9.640.169	67.149	6
25	S.C.A OLIVARERA JESUS NAZARENO	AGUILAR DE LA FRONTERA	9.593.597	2.183	23

(*) No hay datos disponibles

CORDOBA
TAMAÑO DE LAS COOPERATIVAS AGRICOLAS

NIVEL	COOPERATIVAS CON FACTURACION	NUMERO DE COOPERATIVAS		VOLUMEN DE FACTURACION (En euros)	
			%		%
I	Superior a 20 Millones de euros	5	6	616.844.166	57
II	Entre 10 y 20 Millones de euros	18	20	247.425.535	23
III	Entre 4 y 10 Millones de euros	24	27	168.827.290	16
IV	Entre 1 y 4 Millones de euros	21	23	46.277.466	4
V	Hasta 1 Millon de euros	22	24	5.971.413	1
TOTAL PROVINCIA		90	100	1.085.345.870	100



GRANADA
RANKING DE LAS 25 MAYORES COOPERATIVAS AGRICOLAS POR FACTURACION

EJERCICIO 2014

(Importes en euros)

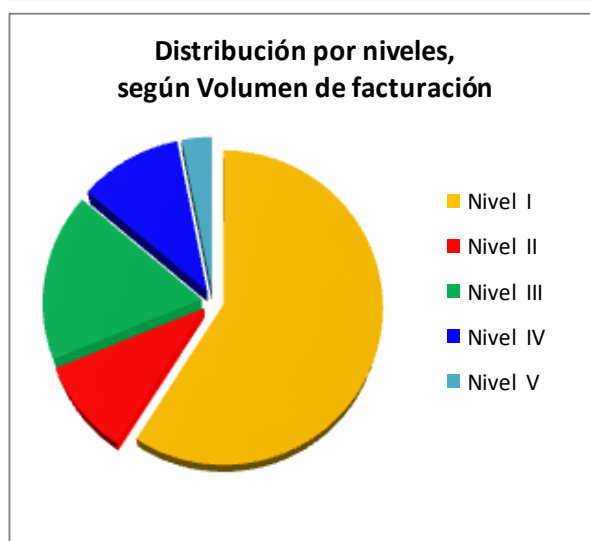
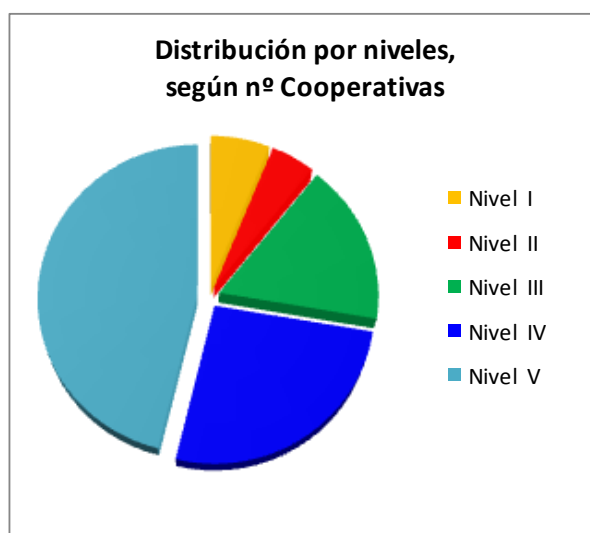
Nº	NOMBRE	LOCALIDAD	FACTURACION	BENEFICIO (PERDIDA)	Nº EMPLEADOS
1	GRANADA LA PALMA, S.C.A	MOTRIL	124.662.944	324.788	958
2	EL GRUPO S.C.A	CASTELL DE FERRO	43.859.665	129.510	29
3	SAN ISIDRO DE LOJA , S.C.A	LOJA	23.034.715	4.355	102
4	S.C.A CAMPO NTRA.SRA REMEDIOS	IZNALLOZ	21.951.772	(173.931)	19
5	TEMPLEOLIVA, S.C.A	VENTAS DE HUELMA	13.110.949	100.846	22
6	PROCAM, S.C.A	MOTRIL	11.837.664	62.823	102
7	CENTROSUR, S.C.A	HUETOR	10.267.747	6.556	(*)
8	COOPERATIVA DEL CAMPO SANTA MÓNICA , S.C.A	PIÑAR	9.810.892	(117.275)	(*)
9	COOP. AGRICOLA SAN FRANCISCO, S.C.A	TAJAR	8.004.969	10.925	34
10	COOP. SAN LORENZO DE ZAGRA	ZAGRA	7.066.647	2.949	(*)
11	NTRA. SRA. DEL PILAR DE COLOMERA, S.C.A	COLOMERA	5.909.088	3.198	16
12	ACEITES AGARINEJO, S.C.A	ALGARINEJO	5.122.871	432	10
13	AGRICOLA SAN ROGELIO, S.C.A	ILLORA	4.850.633	2.643	11
14	AGRICOLA LOS TAJOS, S.C.A	ALHAMA DE GRANADA	4.691.226	6.856	6
15	COMERCIALIZADORA SEGUREÑA, S.C.A	HUESCAR	4.531.207	6.278	14
16	LA ESPERANZA DEL CAMPO, S.C.A	CUEVAS DEL CAMPO	4.397.950	123.950	5
17	SAN ISIDRO DE DEIFONTES, S.C.A	DEIFONTES	4.242.875	142.734	12
18	SANTA ANA DE SALAR, S.C.A	SALAR	4.084.320	5.694	11
19	VARAILA DE DOMINGO PEREZ, S.C.A	DOMINGO PEREZ	3.929.082	42.545	5
20	COOP. AGRARIA OLIVARERA SANTA ISABEL, S.C.A	CAMPOTEJAR	3.855.294	7.580	5
21	S.C.A VIRGEN DE LA CABEZA DE MONTEJICAR	MONTEJICAR	3.393.646	5.459	5
22	ALMAZARA DE MONTILLANA, S.C.A	MONTILLANA	3.148.808	4.124	3
23	AGRARIA N S CABEZA ZUJAR GR, S.C.A	ZUJAR	2.907.117	74.905	4
24	AGROOLIVARERA NTRA. SRA. CABEZA, S.C.A	CULLAR	2.705.853	(55.856)	10
25	SANTIAGO APOSTOL, S.C.A	FUENTE VAQUEROS	2.698.542	(68.731)	17

(*) No hay datos disponibles

GRANADA

TAMAÑO DE LAS COOPERATIVAS AGRICOLAS

NIVEL	FACTURACION DE LAS COOPERATIVAS	NUMERO DE COOPERATIVAS	%	VOLUMEN DE FACTURACION	
				(En euros)	%
I	Superior a 20 Millones de euros	4	6	213.509.096	59
II	Entre 10 y 20 Millones de euros	3	5	35.216.360	10
III	Entre 4 y 10 Millones de euros	11	17	62.712.678	17
IV	Entre 1 y 4 Millones de euros	17	26	38.801.233	11
V	Hasta 1 Millon de euros	30	46	11.267.071	3
TOTAL PROVINCIA		65	100	361.506.438	100



HUELVA
RANKING DE LAS 25 MAYORES COOPERATIVAS AGRICOLAS POR FACTURACION
EJERCICIO 2014

(Importes en euros)

Nº	NOMBRE	LOCALIDAD	FACTURACION	BENEFICIO (PERDIDA)	Nº EMPLEADOS
1	S.C.A. SANTA MARIA DE LA RABIDA	PALOS DE LA FRONTERA	104.248.377	521.419	286
2	MOGUER, CUNA DE PLATERO, S.C.A	MOGUER	72.089.711	422.321	373
3	COSTA DE HUELVA, S.C.A	LUCENA DEL PUERTO	59.806.132	900.365	222
4	COOP.AGR.HORTOFRUTICOLA DE CARTAYA ,S.C.A	CARTAYA	37.430.098	304.809	101
5	NUESTRA SRA. DE LA BELLA, S.C.A	LEPE	37.415.610	598.778	316
6	FRESAFLOR, S.C.A	SAN BARTOLOME DE LA TORRE	28.365.411	474.685	12
7	BONAFRU, S.C.A	BONARESS	26.565.336	18.562	(*)
8	CAMPO DE TEJADA, S.C.A	ESCACENA DEL CAMPO	14.189.023	236.034	39
9	EL PILONAR, S.C.A	MOGUER	9.823.544	1.357.357	(*)
10	FRUTAS EL PINAR, S.C.A	LUCENA DEL PUERTO	8.780.531	96.118	250
11	JOTE S.C.A	MOGUER	7.408.241	(161.069)	(*)
12	SOC.COOP.AND. FRUTOS DEL CONDADO	BOLLULLOS PAR DEL CONDADO	7.115.191	22.653	(*)
13	FRESLUCENA, S.C.A	LUCENA DEL PUERTO	7.079.566	93.223	24
14	DOÑANA FRESA, S.C.A	ALMONTE	6.780.706	165.402	27
15	NUESTRA SEÑORA DE LA OLIVA S.C.A	GIBRALEON	6.639.043	7.940	10
16	PUNTO 2000, S.C.A	MOGUER	5.046.409	(109.936)	(*)
17	ROCIMOR, S.C.A	MOGUER	4.508.309	463.967	(*)
18	SDAD. COOP. AND. LUJOVI	ROCIANA DEL CONDADO	4.172.869	4.543	(*)
19	COOPERATIVAS DEL CAMPO SAN ANTONIO ABAD , S.C.A.	TRIGUEROS	3.952.720	1.867	10
20	COOPERATIVA DEL CAMPO SAN BARTOLOME, S.C.A.	BEAS	3.701.998	783	15
21	COFRELUX, S.C.A	LUCENA DEL PUERTO	3.493.870	77.396	10
22	OCCIFRESA , S.C.A	MOGUER	3.214.862	(163.780)	684
23	PROVISA EL FRESNO , S.C.A	MOGUER	3.153.257	(1.221.949)	846
24	VALLEJUELO, S.C.A	MOGUER	2.569.465	58.790	55
25	S.C.A HORTOFRUTICOLA DE ROCIANA	ROCIANA DEL CONDADO	2.520.936	54.130	3

(*) No hay datos disponibles

HUELVA

TAMAÑO DE LAS COOPERATIVAS AGRICOLAS

NIVEL	COOPERATIVAS CON FACTURACION	NUMERO DE COOPERATIVAS		VOLUMEN DE FACTURACION (En euros)	
			%		%
I	Superior a 20 Millones de euros	7	8	365.920.675	71
II	Entre 10 y 20 Millones de euros	1	1	14.189.023	3
III	Entre 4 y 10 Millones de euros	10	11	67.354.409	13
IV	Entre 1 y 4 Millones de euros	25	28	53.087.830	10
V	Hasta 1 Millon de euros	45	51	14.002.691	3
TOTAL PROVINCIA		88	100	514.554.628	100



JAEN
RANKING DE LAS 25 MAYORES COOPERATIVAS AGRICOLAS POR FACTURACION
EJERCICIO 2014

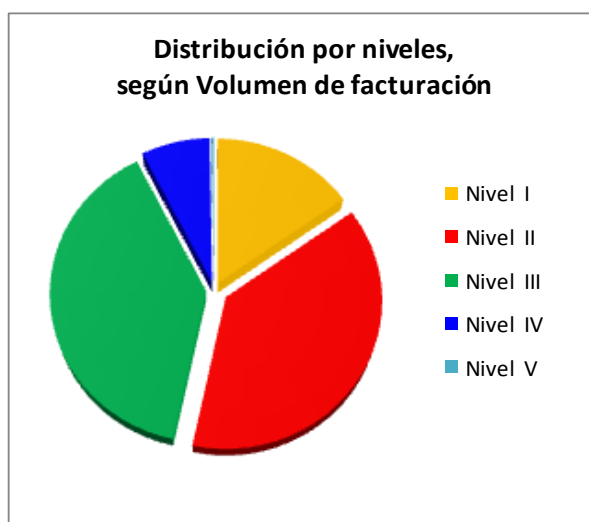
(Importes en euros)

Nº	NOMBRE	LOCALIDAD	FACTURACION	BENEFICIO (PERDIDA)	Nº EMPLEADOS
1	NTRA. SRA. DEL PILAR S.C.A	VILLACARRILLO	46.174.992	78.407	44
2	S.C.A. UNION DE ÚBEDA	ÚBEDA	30.507.608	8.898	30
3	S.C.A LA BETICA ACEITERA	QUESADA	25.678.067	1.280	15
4	SAN ISIDRO , S.C.A	VILLANUEVA DEL ARZOBISPO	20.324.427	34.216	34
5	S.C.A. VIRGEN DEL PERPETUO SOCORRO	ALCAUDETE	19.703.103	12.056	19
6	NTRA. SRA. DE LA MISERICORDIA, S.C.A	TORREPEROGIL	18.769.371	1.618	20
7	S.C.A EL ALCAZAR	BAEZA	18.417.643	(302.144)	15
8	ACEITES CAZORLA, S.C.A	CAZORLA	18.194.401	11.730	11
9	ACEITES SAN BENITO, S.C.A	PORCUNA	15.755.071	429.015	58
10	S.C DEL CAMPO LA CARRERA	UBEDA	13.350.171	6.329	15
11	S.C.A SAN JUAN DE LA CRUZ	BEAS DE SEGURA	13.223.115	(527)	15
12	COOPERATIVA OLÉÍCOLA LA LOPERANA, S.C.A	LOPERA	12.542.003	(181.564)	13
13	S.C.A SANTO TOMAS APOSTOL	SANTO TOME	12.285.375	0	12
14	S.C.A LA UNIÓN DE CHILLUEVAR	CHILLUEVAR	12.159.449	335	15
15	S.C.A SAN VICENTE	MOGON	12.042.396	12.851	9
16	S.C.A NTRA. SRA. DE LA FUENTSANTA	FUENSANTA DE MARTOS	11.956.133	144.251	33
17	S.C.A. SAN ANTONIO DE ERMITA NUEVA	ALCALA LA REAL	11.756.420	(7.734)	14
18	DOMINGO SOLIS, S.C.A	MARTOS	11.722.209	66.317	14
19	S.C.A SIERRA DE LA PANDERA	LOS VILLARES	11.589.184	64.487	10
20	S.C.A SAN ISIDRO LABRADOR	HUELMA	11.288.456	79	26
21	S.C.A BEDMARENSE	BEDMAR	10.755.458	2.298	(*)
22	S.C.A AGRÍCOLA DE BAILÉN VIRGEN DE ZOCUECA	BAILÉN	10.655.770	(3.033)	18
23	S.C.A SAN ISIDRO	LOS VILLARES	10.580.465	399	7
24	NTRA. SRA. DE LOS REMEDIOS, S.C.A	NOGUERONES DE ALCAUDETE	10.573.984	(59.564)	24
25	LA VERACRUZ, S.C.A	VILLANUEVA DEL ARZOBISPO	10.402.749	8.318	9

(*) No hay datos disponibles

JAEN
TAMAÑO DE LAS COOPERATIVAS AGRICOLAS

NIVEL	FACTURACION DE LAS COOPERATIVAS	NUMERO DE COOPERATIVAS		VOLUMEN DE FACTURACION (En euros)	
			%		%
I	Superior a 20 Millones de euros	4	4	122.685.094	15
II	Entre 10 y 20 Millones de euros	24	24	308.277.377	38
III	Entre 4 y 10 Millones de euros	49	48	316.116.328	39
IV	Entre 1 y 4 Millones de euros	21	21	58.472.320	7
V	Hasta 1 Millon de euros	4	4	2.098.067	0
TOTAL PROVINCIA		102	100	807.649.186	100



MALAGA
RANKING DE LAS 25 MAYORES COOPERATIVAS AGRICOLAS POR FACTURACION
EJERCICIO 2014

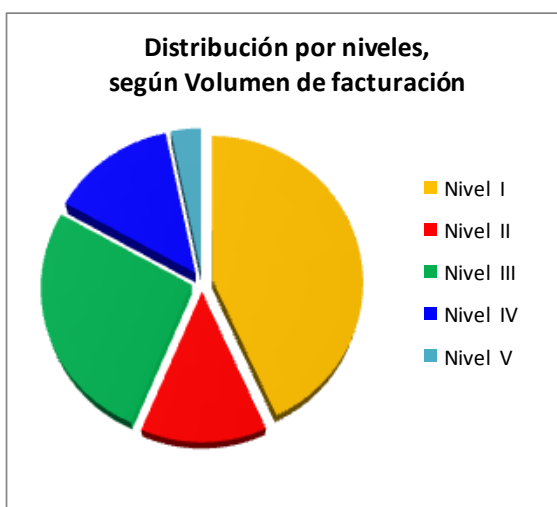
(Importes en euros)

Nº	NOMBRE	LOCALIDAD	FACTURACION	BENEFICIO (PERDIDA)	Nº EMPLEADOS
1	S.C.A AGROPECUARIA NTRA SRA DE LOS REMEDIOS	ANTEQUERA	37.269.498	164.280	44
2	OLEOALGAIIDAS, S.C.A	VILLANUEVA DE ALGAIIDAS	25.621.141	197.802	30
3	OLIVARERA LA PURISIMA, S.C.A	ARCHIDONA	20.861.739	49.433	36
4	OLIVARERA DEL TRABUCO, S.C.A	VILLANUEVA DEL TRABUCO	20.359.294	139.657	(*)
5	AGROLIVARERA SAN COSME Y SAN DAMIAN, S.C.A	ALMARGEN	20.065.740	320.459	(*)
6	LA PURISIMA CONCEPCION DE ALAMEDA, S.C.A	ALAMEDA	14.713.184	214.130	28
7	NTRA SRA DEL CARMEN, S.C.A	CUEVAS DE SAN MARCOS	12.990.041	13.047	22
8	OLIVARERA SAN BENITO DE CAMPILLOS, S.C.A	CAMPILLOS	10.432.438	2.122	28
9	SDAD. COOP. AND. AGRICOLA SAN JUAN	VILLANUEVA DEL ROSARIO	8.182.095	1.684	(*)
10	ALMENDRERA DEL SUR, S.C.A	ESTACION DE CARTAMA	7.497.167	2.280	37
11	ORUJERA INTERPROVINCIAL DE FUENTE DE PIEDRA, S.C.A	FUENTE PIEDRA	7.058.765	53.114	36
12	AGASUR, S.C.A	EL TARAJAL	6.566.229	(158.618)	11
13	COOP. AGRICOLA NTRA SRA DEL ROSARIO	TEBA	6.548.448	(31.325)	9
14	HORTICULTORES EL TORCAL, S.C.A	ANTEQUERA	5.830.514	2.339	46
15	AGRO-OLIVARERA DE RIOGORDO, S.C.A	RIOGORDO	5.623.387	1.807	(*)
16	AGRUPACION GANADEROS MONTES, S.C.A	COLMENAR	5.453.632	179.162	9
17	S.C.A AGRICOLA ALMAZARA DE RONDA	RONDA	5.124.138	73.793	7
18	OLIVARERA Y FRUTERA SAN ISIDRO DE PERIANA, S.C.A	PERIANA	5.100.333	2.325	(*)
19	OLIVARERA DEL CAMPO SANTA RITA, S.C.A	VILLANUEVA DE TAPIA	5.019.768	1.006	5
20	OLIVARERA NTRA SRA DEL ROSARIO DE HUMILLADERO, S.C.A	HUMILLADERO	4.342.783	98.497	9
21	ACEITES DE SIERRA DE YEGUAS, S.C.A	SIERRA DE YEGUAS	4.125.473	70.460	(*)
22	CEREALISTAS ACINIPO, S.C.A	RONDA	3.765.065	(8.523)	9
23	OLIVARERA SAN JUSTO DE NTRA SRA DEL CARMEN, S.C.A	VILLANUEVA DE ALGAIIDAS	3.614.665	3.834	17
24	NTRA SRA DE LA CANDELARIA, S.C.A	COLMENAR	3.473.967	9.230	9
25	OLIVARERA SAN JOSE ARTESANO, S.C.A	MONDRON (PERIANA)	2.774.591	2.204	(*)

(*) No hay datos disponibles

MALAGA
TAMAÑO DE LAS COOPERATIVAS AGRICOLAS

NIVEL	FACTURACION DE LAS COOPERATIVAS	NUMERO DE COOPERATIVAS		VOLUMEN DE FACTURACION (En euros)	
			%		%
I	Superior a 20 Millones de euros	5	7	124.177.412	43
II	Entre 10 y 20 Millones de euros	3	4	38.135.663	13
III	Entre 4 y 10 Millones de euros	13	19	76.472.732	27
IV	Entre 1 y 4 Millones de euros	20	30	39.337.766	14
V	Hasta 1 Millon de euros	26	39	9.417.076	3
TOTAL PROVINCIA		67	100	287.540.649	100



SEVILLA
RANKING DE LAS 25 MAYORES COOPERATIVAS AGRICOLAS POR FACTURACION
EJERCICIO 2014

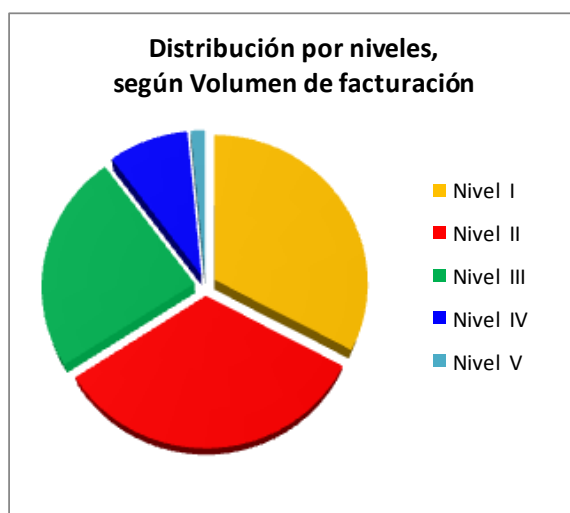
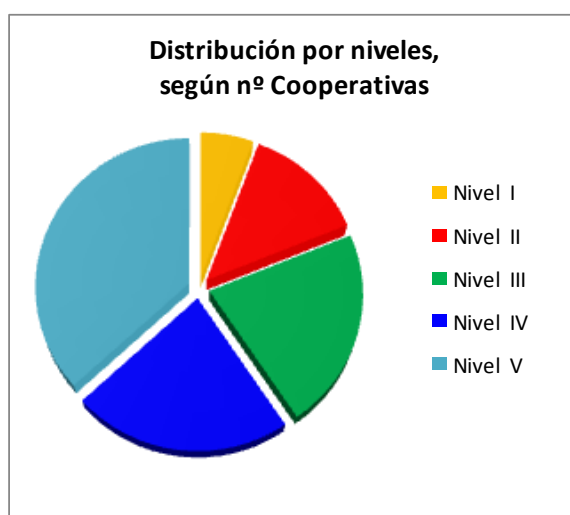
(Importes en euros)

Nº	NOMBRE	LOCALIDAD	FACTURACION	BENEFICIO (PERDIDA)	Nº EMPLEADOS
1	ARROZUA ,S.C.A	ISLA MAYOR	47.257.837	125.373	(*)
2	LAS MARISMAS DE LEBRIJA, S.C.A	LEBRIJA	45.461.217	429.330	(*)
3	GUADALQUIVIR AVICOLA - GUADAVI -, S.COOP.AND.	SEVILLA	38.745.708	3.204.370	104
4	NTRA SRA DE LAS VIRTUDES, S.C.A	LA PUEBLA DE CAZALLA	27.550.007	55.571	89
5	AGRO-PECUARIA INDUSTRIAL DE ECIJA, S.C.A	ECIJA	24.330.873	400.526	24
6	SERVICIOS AGROPECUARIOS COESAGRO, S.C.A	ECIJA	20.471.611	396.100	(*)
7	COOPERATIVA AGRICOLA SAN JOSE DE PUEBLA DE CAZALLA, S.C.A	PUEBLA DE CAZALLA	19.938.848	51.428	55
8	CORSEVILLA,S.C.A	CAZALLA DE LA SIERRA	17.035.545	66.438	49
9	COOPERATIVA NTRA. SRA. DEL ROSARIO, S.C.A	SAUCEJO EL	16.685.645	(53.522)	32
10	S.C.A SAN SEBASTIAN DE LORA DEL RIO	LORA DEL RIO	16.307.748	80.741	(*)
11	LAS PALMERAS S.C.A.	LOS PALACIOS	15.714.510	(873.918)	35
12	SAN ISIDRO LABRADOR, S.C.A	MARCHENA	15.452.851	17.967	17
13	OLIVARERA SOR ANGELA DE LA CRUZ ESTEPA S.C.A	ESTEPA	15.365.466	6.059	23
14	PRODUCTORES DEL CAMPO, S.C.A	ALCALÁ DEL RIO	15.035.264	418.687	151
15	LA CAMPIÑA DE LEBRIJA ,S.C.A	LEBRIJA	14.859.996	36.314	14
16	ARROCEROS DEL BAJO GUADALQUIVIR, S.A.C,	LOS PALACIOS Y VILLAFRANCA	13.652.782	7.750	11
17	NUESTRA SEÑORA DE LOS ANGELES S.C.A	MONTELLANO	12.897.395	4.658	30
18	AGRICOLA CARMONENSE, S.C.A	CARMONA	11.598.777	50.417	(*)
19	LAS NIEVES S.C.A	LOS PALACIOS Y VILLAFRANCA	11.481.025	16.902	83
20	OLIVARERA SAN JOSE DE LORA DE ESTEPA ,S.C.A	LORA DE ESTEPA	10.464.659	160.276	20
21	COOP. SOR ANGELA DE LA CRUZ	ESTEPA	9.326.375	583	51
22	AGROPECUARIA DE HERRERA, S.C.A	HERRERA	9.230.500	240.633	25
23	AGRICOLA DE EL RUBIO ,S.C.A	EL RUBIO	8.158.620	9.361	11
24	COOPERATIVA OLIVARERA DE CASARICHE, S.C.A	CASARICHE	8.038.394	11.102	18
25	S.C.A DEL CAMPO DE SAN ROQUE	EL CORONIL	7.902.879	(28.405)	

(*) No hay datos disponibles

SEVILLA
TAMAÑO DE LAS COOPERATIVAS AGRICOLAS

NIVEL	FACTURACION DE LAS COOPERATIVAS	NUMERO DE COOPERATIVAS		VOLUMEN DE FACTURACION	
			%	(En euros)	%
I	Superior a 20 Millones de euros	6	6	203.817.253	33
II	Entre 10 y 20 Millones de euros	14	13	206.490.511	33
III	Entre 4 y 10 Millones de euros	23	22	148.718.441	24
IV	Entre 1 y 4 Millones de euros	24	23	54.113.212	9
V	Hasta 1 Millon de euros	39	37	9.466.285	2
TOTAL PROVINCIA		106	100	622.605.702	100



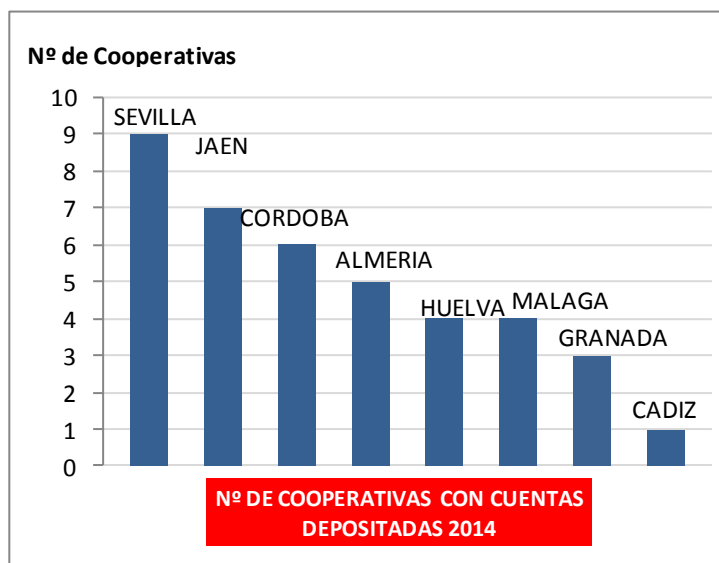
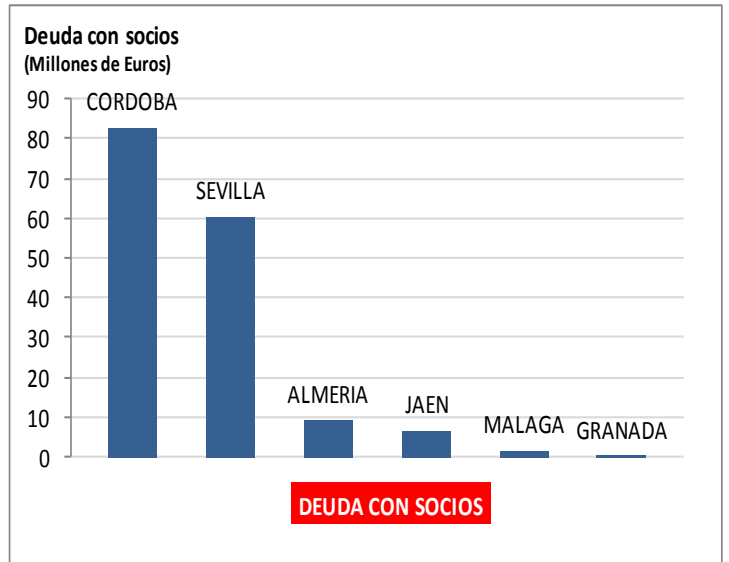
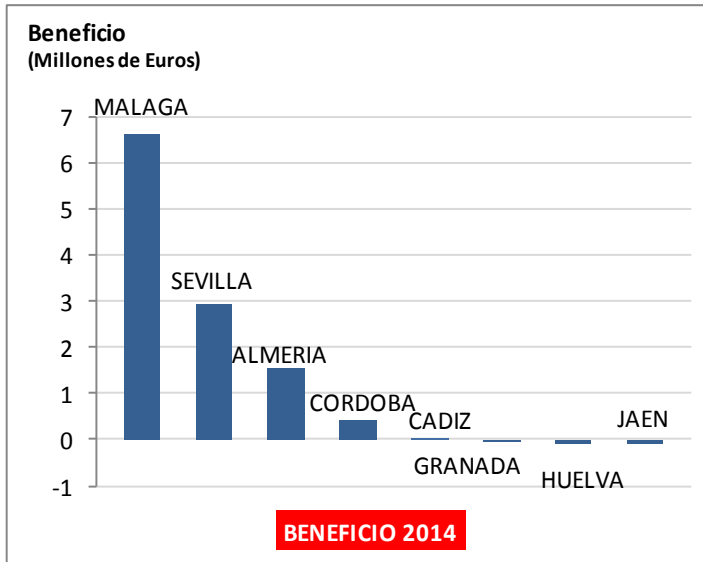
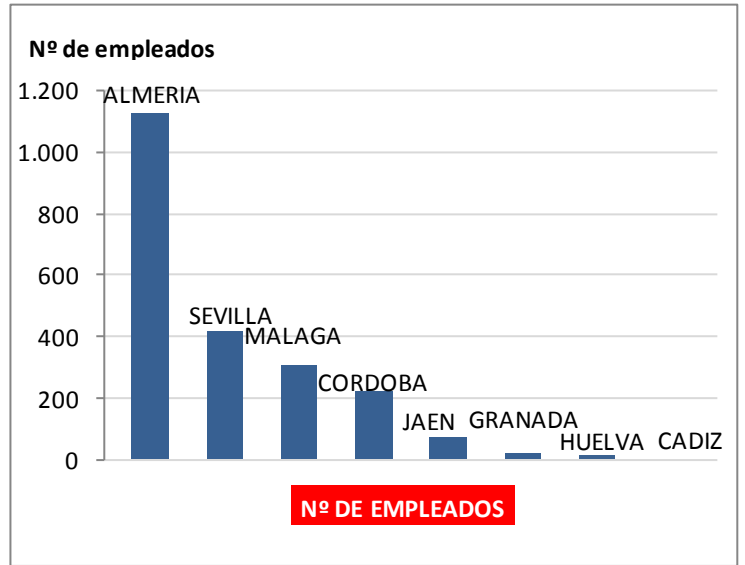
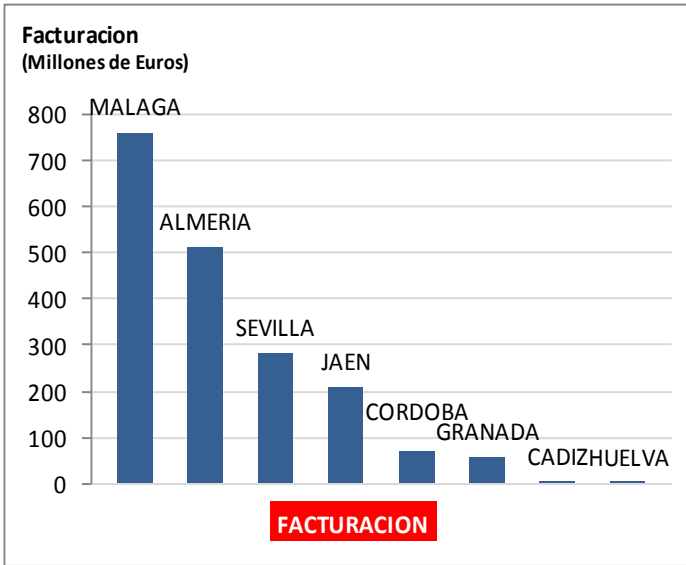
3. COOPERATIVAS DE 2º GRADO

**SITUACION DEL CONJUNTO ANDALUZ
DE LAS COOPERATIVAS AGRICOLAS**

COOPERATIVAS AGRICOLAS ANDALUZAS DE 2º GRADO
DATOS BASICOS DEL EJERCICIO 2014

(Importes en euros)

	ALMERIA	CADIZ	CORDOBA	GRANADA	HUELVA	JAEN	MALAGA	SEVILLA	TOTAL
CUENTAS DEPOSITADAS EJERCICIO 2014	5	1	6	3	4	7	4	9	39
FACTURACION	511.103.842	2.433.607	72.071.724	56.589.414	1.288.953	208.096.409	760.787.827	282.187.095	1.894.558.871
Nº DE EMPLEADOS	1.124	0	222	21	12	72	307	417	2.175
BENEFICIO DEL EJERCICIO	1.554.186	11.172	422.848	-45.017	-78.369	-621.613	6.652.097	2.967.054	10.862.358
CUENTAS AUDITADAS	2	0	2	0	0	2	0	2	8
COOPERATIVAS CON SECCION DE CREDITO	0	0	1	0	0	0	1	0	2
ACTIVO TOTAL	101.890.907	3.637.049	170.510.715	25.149.422	1.132.484	73.273.252	430.588.377	190.744.953	996.927.159
DEUDA CON SOCIOS	9.016.238	0	82.564.734	6.010	0	6.581.624	1.546.968	60.165.421	159.880.995



**RANKING ANDALUZ DE LAS
15 MAYORES COOPERATIVAS AGRICOLAS DE 2º GRADO POR FACTURACION**

EJERCICIO 2014

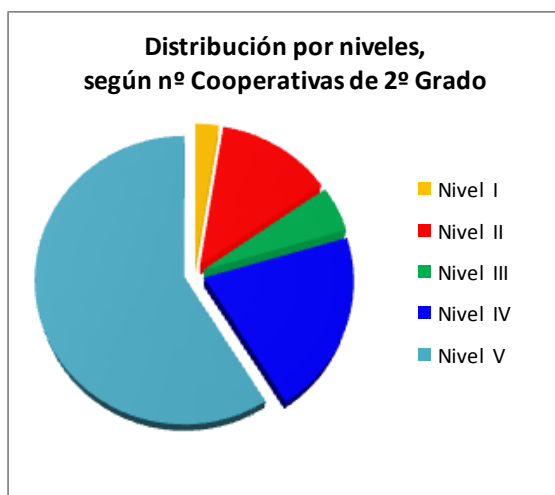
(Importes en euros)

Nº	NOMBRE	LOCALIDAD	PROVINCIA	FACTURACION	BENEFICIO (PERDIDA)	EMPLEADOS
1	DCOOP , S.C.A	ANTEQUERA	MALAGA	755.905.129	6.670.943	287
2	UNICA GROUP, S.C.A	LA MOJONERA	ALMERIA	177.267.243	84.735	43
3	SUCA, S.C.A	EL EJIDO	ALMERIA	168.227.492	649.502	43
4	MURGIVERDE , S.C.A	EL EJIDO	ALMERIA	130.822.323	701.606	1.027
5	JAENCOOP, S.C.A	VILLANUEVA ARZOBISPO	JAEN	127.857.823	67.037	17
6	AGRO SEVILLA ACEITUNAS, S.C.A	LA RODA DE ANDALUCIA	SEVILLA	118.511.065	1.222.751	299
7	OLEOESTEPA , S.C.A	ESTEPA	SEVILLA	83.844.678	1.830.199	34
8	OLIVAR DE SEGURA, S.C.A	PUENTE DE GENAVE	JAEN	52.068.871	39.319	17
9	OLEICOLA EL TEJAR NTRA. SRA. DE ARACELI, S.C.A	EL TEJAR DE BENAMEJI	CORDOBA	48.504.646	211.551	204
10	ACEITES DE GRANADA TIERRAS ALTAS, S.C.A.	SANTA FE	GRANADA	43.430.755	29.618	(*)
11	CAPRINA DE ALMERIA , S.C.A	TABERNO	ALMERIA	33.915.582	108.548	6
12	CEREALES SEVILLA , S.C.A	SEVILLA	SEVILLA	30.780.747	11.653	3
13	MANZANILLA OLIVE , S.C.A	UTRERA	SEVILLA	26.523.195	11.243	20
14	OLEOCAMPO , S.C.A	TORRE DEL CAMPO	JAEN	20.696.086	4.650	6
15	AGROQUIVIR,S.C.A SEGUNDO GRADO	CABEZAS DE SAN JUAN	SEVILLA	13.230.564	181	26

(*) No hay datos disponibles

ANDALUCIA
TAMAÑO DE LAS COOPERATIVAS AGRICOLAS DE 2º GRADO

NIVEL	FACTURACION DE LAS COOPERATIVAS DE 2º GRADO	NUMERO DE COOPERATIVAS DE 2º GRADO		VOLUMEN DE FACTURACION (En euros)	
			%		%
I	Superior a 200 Millones de euros	1	3	755.905.129	40
II	Entre 100 y 200 Millones de euros	5	13	722.685.946	38
III	Entre 50 y 100 Millones de euros	2	5	135.913.549	7
IV	Entre 10 y 50 Millones de euros	8	21	227.739.118	12
V	Hasta 10 Millones de euros	23	59	52.315.129	3
TOTAL ANDALUCIA		39	100	1.894.558.871	100



Parque Empresarial Vega del Rey
C/ Judería, edificio Vega 2, 2ª Planta
41900 Camas (Sevilla) - España
T. +34 954 58 77 73

info@mafauditores.com
www.mafauditores.com

